

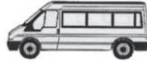








Godz. pomiaru	POJAZDY SILNIKOWE										
	 MOTO- CYKLE (kat. b)	  SAMOCHODY OSOBOWE MIKROBUSY (do 24 miejsc z kierowcą) (kat. c)	 LEKKIE SAM. CIĘŻAROWE (DOSTAWCZE) (kat. d)	 SAM. CIĘŻ. BEZ PRZYCZ. CIĄGNIKI SIODŁOWE BEZ NACZEP SAM. SPECJALNE (kat. e)	 SAM. CIĘŻ. Z PRZYCZ. CIĄGNIKI SIODŁOWE Z NACZEPAMI (kat. f)	 AUTO- BUSY (kat. g)	 CIĄGN. ROLN. (kat. h)	SUMA (kat. b- h)	 RO- WERY (kat. a)		
	Σ		Σ		Σ		Σ		Σ		Σ
	Σ		Σ		Σ		Σ		Σ		Σ
	Σ		Σ		Σ		Σ		Σ		Σ